

STÜCKLISTE

Steckfalzpaneel SF 25, vertikale Anwendung



Aufmaßliste für Anfrage/Bestellung beim Fachhandel

Stempel des Handwerkers

Seite ... / ...

Preis-anfrage

Bestellung

Bauvorhaben

Straße/PLZ/Ort

Montagefirma

Ansprechpartner

Straße/PLZ/Ort

Tel./Fax

Händler

Ansprechpartner

Straße/PLZ/Ort

Tel./Fax

Architekt/Planer

Ansprechpartner

Straße/PLZ/Ort

Tel./Fax

Liefertermin, gewünscht*

Datum

Unterschrift

* Bei objektbezogener Fertigung beträgt die Lieferzeit mindestens 4 Wochen nach Auftragseingang

Oberfläche*

RHEINZINK-
prePATINA blaugrau

RHEINZINK-
prePATINA schiefergrau

* Andere Oberflächen auf Anfrage

Fassadenfläche

Fläche	Ausrichtung	m ²
1		
2		
3		
4		
5		
6		
7		
8		
Fläche ges.		
Skizze als Anlage <input type="checkbox"/>		

Innenecke		lfm.
Skizze als Anlage <input type="checkbox"/>		

Aussenecke		lfm.
Skizze als Anlage <input type="checkbox"/>		

Leibungsprofil		lfm.
Skizze als Anlage <input type="checkbox"/>		

Fensterbank		lfm.
Skizze als Anlage <input type="checkbox"/>		

Hinweis: Alle Maße sind in **mm** anzugeben!

Empfehlung: Um Engpässe und Verzögerungen im Bauablauf zu vermeiden, empfehlen wir das Vorhalten von Reservepaneelen in Standardlängen.

Bei Fragen wenden Sie sich an Ihren RHEINZINK Fachberater.

STÜCKLISTE

Steckfalzpaneel SF 25, vertikale Anwendung




Aufmaßliste für Anfrage/Bestellung beim Fachhandel

Stempel des Handwerkers

Seite ... / ...

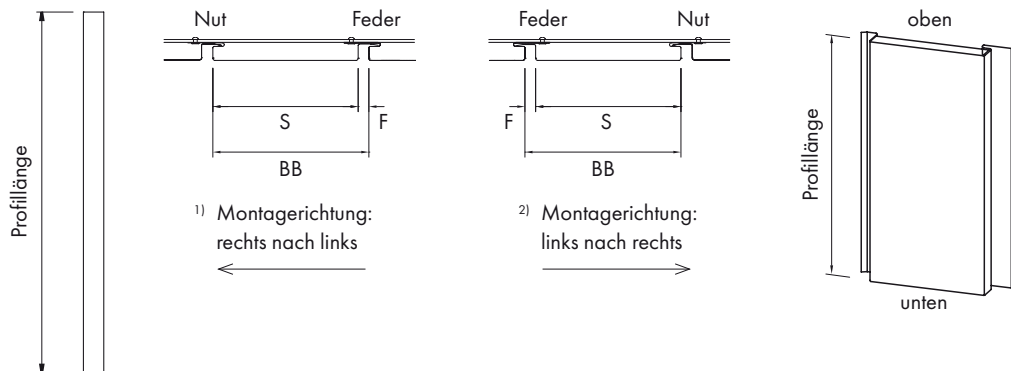
Standardpaneel



Materialdicke	Oberfläche*
1,00 mm <input type="checkbox"/>	RHEINZINK-prePATINA blaugrau, foliert <input type="checkbox"/>
	RHEINZINK-prePATINA schiefergrau, foliert <input type="checkbox"/>

* Andere Oberflächen auf Anfrage

Pos.	Artikel Nr.	Pos.-Nr. Kunde	Stück	Baubreite (S + F = BB) (200 - 333 mm)			Profillänge (400 - 4000 mm)	Montagerichtung		Endboden, oben		Endboden, unten		Rückseite sichtbar ja	(von der Arbeitsvorbereitung auszufüllen) Zuschnitt
				S	F (0-30 mm)	BB		re > li ¹⁾ ←	li > re ²⁾ →	nach innen 15 mm	nach aussen 15 mm	nach innen 15 mm	nach innen 24 mm		
								<input type="checkbox"/>	<input type="checkbox"/>	<input type="checkbox"/>	<input type="checkbox"/>	<input type="checkbox"/>	<input type="checkbox"/>	<input type="checkbox"/>	
								<input type="checkbox"/>	<input type="checkbox"/>	<input type="checkbox"/>	<input type="checkbox"/>	<input type="checkbox"/>	<input type="checkbox"/>	<input type="checkbox"/>	
								<input type="checkbox"/>	<input type="checkbox"/>	<input type="checkbox"/>	<input type="checkbox"/>	<input type="checkbox"/>	<input type="checkbox"/>	<input type="checkbox"/>	
								<input type="checkbox"/>	<input type="checkbox"/>	<input type="checkbox"/>	<input type="checkbox"/>	<input type="checkbox"/>	<input type="checkbox"/>	<input type="checkbox"/>	
								<input type="checkbox"/>	<input type="checkbox"/>	<input type="checkbox"/>	<input type="checkbox"/>	<input type="checkbox"/>	<input type="checkbox"/>	<input type="checkbox"/>	
								<input type="checkbox"/>	<input type="checkbox"/>	<input type="checkbox"/>	<input type="checkbox"/>	<input type="checkbox"/>	<input type="checkbox"/>	<input type="checkbox"/>	
								<input type="checkbox"/>	<input type="checkbox"/>	<input type="checkbox"/>	<input type="checkbox"/>	<input type="checkbox"/>	<input type="checkbox"/>	<input type="checkbox"/>	
								<input type="checkbox"/>	<input type="checkbox"/>	<input type="checkbox"/>	<input type="checkbox"/>	<input type="checkbox"/>	<input type="checkbox"/>	<input type="checkbox"/>	
								<input type="checkbox"/>	<input type="checkbox"/>	<input type="checkbox"/>	<input type="checkbox"/>	<input type="checkbox"/>	<input type="checkbox"/>	<input type="checkbox"/>	



(von der Arbeitsvorbereitung auszufüllen)	
Gesamtlänge	m
Zuschläge für Fixlängen	m
Zuschläge für Endböden	Stück

STÜCKLISTE

Steckfalzpaneel SF 25, vertikale Anwendung




Aufmaßliste für Anfrage/Bestellung beim Fachhandel

Stempel des Handwerkers

Seite ... / ...

Passpaneel

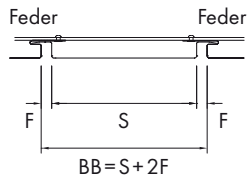


Materialdicke	Oberfläche*
1,00 mm <input type="checkbox"/>	RHEINZINK-prePATINA blaugrau, foliert <input type="checkbox"/>
	RHEINZINK-prePATINA schiefergrau, foliert <input type="checkbox"/>

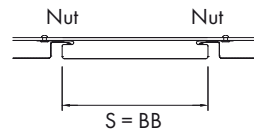
* Andere Oberflächen auf Anfrage

Pos.	Artikel Nr.	Pos.-Nr. Kunde	Stück	Baubreite (200 - 333 mm)			Profillänge (400 - 4000 mm)	Paneeletyp	Montagerichtung		Endboden, oben		Endboden, unten		Rückseite sichtbar ja	(von der Arbeitsvorbereitung auszufüllen) Zuschnitt
				S	F (0-30 mm)	BB			re > li ¹⁾	li > re ²⁾	nach innen 15 mm	nach aussen 15 mm	nach innen 15 mm	nach innen 24 mm		

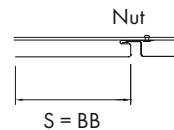
Paneeletyp „A“



Paneeletyp „B“

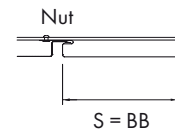


Paneeletyp „C“



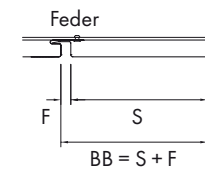
(MR): →

Paneeletyp „D“



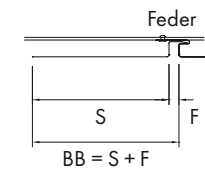
(MR): ←

Paneeletyp „E“



(MR): →

Paneeletyp „F“



(MR): ←

¹⁾ Montagerichtung (MR): rechts nach links



²⁾ Montagerichtung (MR): links nach rechts



Paneeletyp C/D/E/F: Endböden werden nicht von RHEINZINK gekantet

Falls erforderlich, sind durch den Besteller je Endboden 24 mm in der Spalte „Profillänge“ dazuzurechnen.

(von der Arbeitsvorbereitung auszufüllen)	
Gesamtlänge	m
Zuschläge für Fixlängen	m

STÜCKLISTE

Steckfalzpaneel SF 25, vertikale Anwendung

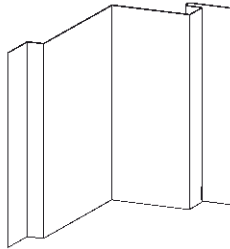


Aufmaßliste für Anfrage/Bestellung beim Fachhandel

Stempel des Handwerkers

Seite ... / ...

Eckprofil, innen

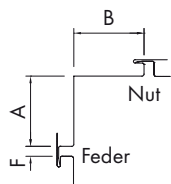


Materialdicke	Oberfläche*
1,00 mm <input type="checkbox"/>	RHEINZINK-prePATINA blaugrau, foliert <input type="checkbox"/>
	RHEINZINK-prePATINA schiefergrau, foliert <input type="checkbox"/>

* Andere Oberflächen auf Anfrage

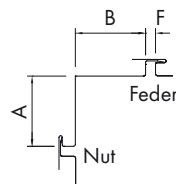
Pos.	Artikel Nr.	Pos. Nr. Kunde	Stück	Breite A (max. 200 mm)	Breite B (max. 200 mm)	Fuge F (0-30 mm)	Gesamtbreite GB	Profillänge (400-4000 mm)	Paneeltyp	Rückseite sichtbar	(von der Arbeitsvorbereitung auszufüllen) Zuschnitt
										ja	
										<input type="checkbox"/>	
										<input type="checkbox"/>	
										<input type="checkbox"/>	
										<input type="checkbox"/>	
										<input type="checkbox"/>	
										<input type="checkbox"/>	
										<input type="checkbox"/>	
										<input type="checkbox"/>	
										<input type="checkbox"/>	
										<input type="checkbox"/>	
										<input type="checkbox"/>	

Paneeltyp „A“



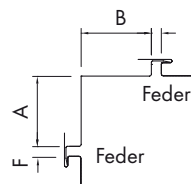
$$GB = A+B+F$$

Paneeltyp „B“



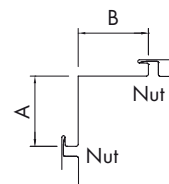
$$GB = A+B+F$$

Paneeltyp „C“



$$GB = A+B+2F$$

Paneeltyp „D“



$$GB = A+B$$

Endböden werden nicht von RHEINZINK gekantet.
Falls erforderlich, sind durch den Besteller je Endboden 24 mm
in der Spalte „Profillänge“ dazuzurechnen.

(von der Arbeitsvorbereitung auszufüllen)	
Gesamtlänge	m
Zuschläge für Fixlängen	m
Zuschläge für Ausklinkung	Stück

STÜCKLISTE

Steckfalzpaneel SF 25, vertikale Anwendung



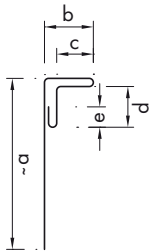
Aufmaßliste für Anfrage/Bestellung beim Fachhandel

Stempel des Handwerkers

Seite ... / ...

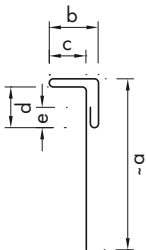
Materialdicke	Oberfläche*	Foliert
0,80 mm <input type="checkbox"/>	RHEINZINK-prePATINA blaugrau <input type="checkbox"/>	<input type="checkbox"/>
	RHEINZINK-prePATINA schiefergrau <input type="checkbox"/>	<input checked="" type="checkbox"/>

* Andere Oberflächen auf Anfrage



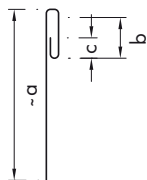
Einschubtasche mit Sichtschenkel

Pos.	Artikel Nr.	Pos. Nr. Kunde	Stück	Nenngröße	Länge*	a	b	c	d	e	(von der Arbeitsvorbereitung auszufüllen)
				225		≥ 100	≥ 20	≥ 10	≥ 20	10	Zuschnitt
				167		≥ 80	≥ 20	≥ 10	≥ 20	10	



Einschubtasche mit verdecktem Montageschenkel

Pos.	Artikel Nr.	Pos. Nr. Kunde	Stück	Nenngröße	Länge*	a	b	c	d	e	(von der Arbeitsvorbereitung auszufüllen)
				225		≥ 100	≥ 20	≥ 10	≥ 20	10	Zuschnitt
				167		≥ 80	≥ 20	≥ 10	≥ 20	10	



Einschubtasche

Pos.	Artikel Nr.	Pos. Nr. Kunde	Stück	Nenngröße	Länge*	a	b	c	d	e	(von der Arbeitsvorbereitung auszufüllen)
				200		≥ 100	≥ 20	≥ 10			Zuschnitt
				167		≥ 80	≥ 20	≥ 10			

* Standardlängen: 3 m / 4 m / 5 m / 6 m.

Andere Abmessung sind als Bauprofil anzufragen.

STÜCKLISTE

Steckfalzpaneel SF 25, vertikale Anwendung



Aufmaßliste für Anfrage/Bestellung beim Fachhandel

Stempel des Handwerkers

Seite ... / ...

Oberfläche*	Metalldicke (mm)	
	RHEINZINK-prePATINA blaugrau, foliert	1,00 <input type="checkbox"/>
RHEINZINK-prePATINA schiefergrau, foliert	1,00 <input type="checkbox"/>	1,20 <input type="checkbox"/>


* Andere Oberflächen auf Anfrage

Bauprofile

Pos.	Zuschnitt (mm)	Stück à 3 m	Stück à 2 m	Stück à (Fixlänge)	Fixlänge (400-4000 mm)

Haftstreifen

Pos.	Passend zu Pos. Nr.	Aluminium		Verzinkter Stahl		Standardlänge	Stück
		mm	<input type="checkbox"/>	mm	<input type="checkbox"/>		
		2,00 mm	<input type="checkbox"/>	1,00 mm	<input type="checkbox"/>	3000 mm	
		2,00 mm	<input type="checkbox"/>	1,00 mm	<input type="checkbox"/>	3000 mm	
		2,00 mm	<input type="checkbox"/>	1,00 mm	<input type="checkbox"/>	3000 mm	
		2,00 mm	<input type="checkbox"/>	1,00 mm	<input type="checkbox"/>	3000 mm	
		2,00 mm	<input type="checkbox"/>	1,00 mm	<input type="checkbox"/>	3000 mm	
		2,00 mm	<input type="checkbox"/>	1,00 mm	<input type="checkbox"/>	3000 mm	
		2,00 mm	<input type="checkbox"/>	1,00 mm	<input type="checkbox"/>	3000 mm	
		2,00 mm	<input type="checkbox"/>	1,00 mm	<input type="checkbox"/>	3000 mm	
		2,00 mm	<input type="checkbox"/>	1,00 mm	<input type="checkbox"/>	3000 mm	
		2,00 mm	<input type="checkbox"/>	1,00 mm	<input type="checkbox"/>	3000 mm	



Beispiel siehe Rückseite

STÜCKLISTE

Steckfalzpaneel SF 25, vertikale Anwendung

Aufmaßliste für Anfrage/Bestellung beim Fachhandel

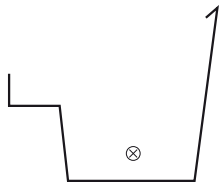
Stempel des Handwerkers

Seite ... / ...

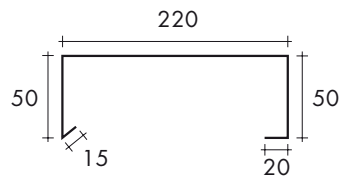
Bestellerläuterungen Anschlussprofile: Maße und Bezeichnungen, Bestellbeispiele

Benötigte Fertigungsvorgaben (Kennzeichnungen):

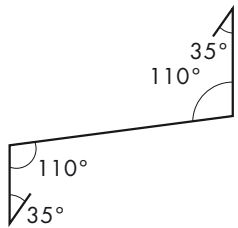
Sichtseite mit ⊗
kennzeichnen:



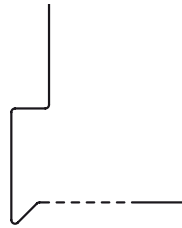
Alle Kantenlängen
angeben:



Alle Winkel angeben:
($< 35^\circ = 2$ Kanten):

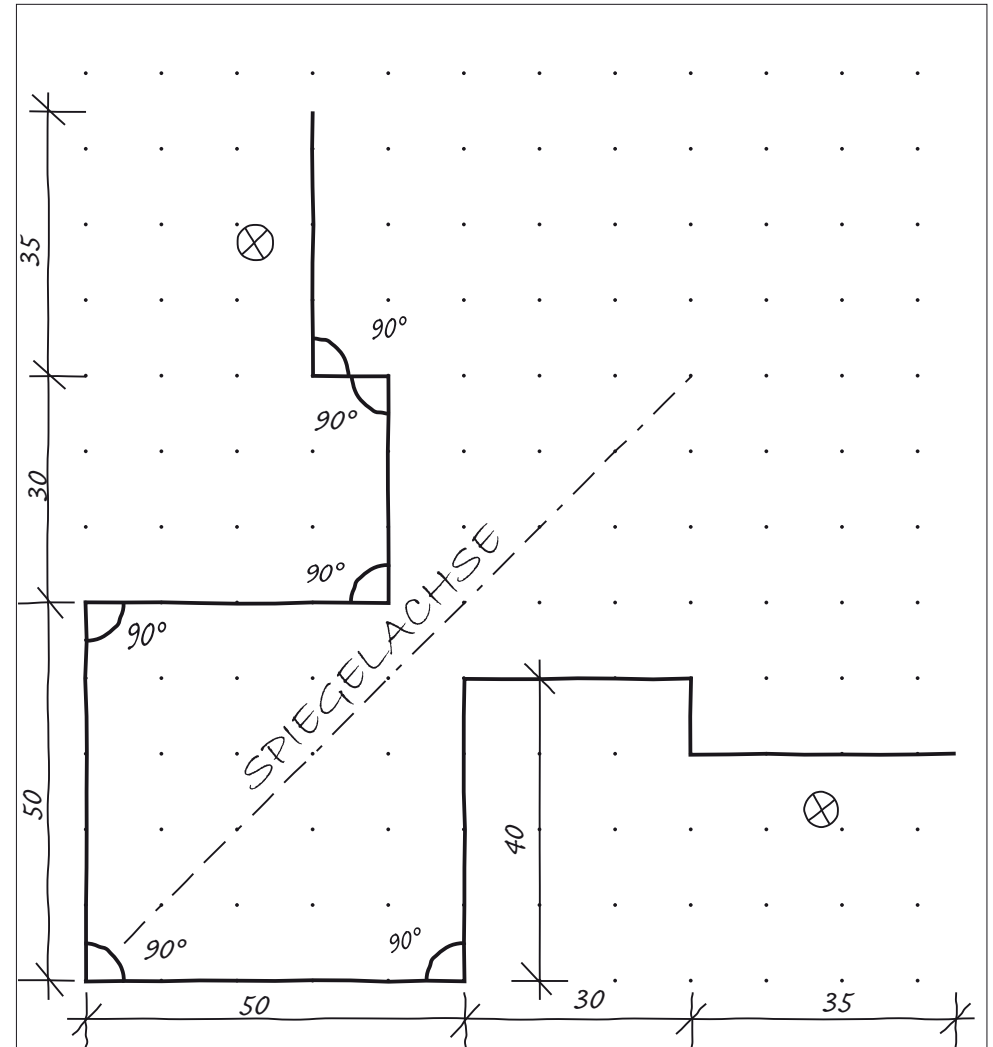


Lochdurchmesser und Anzahl
der Lochreihen angeben:



(Teilperforation, erforderlicher freier
Lüftungsquerschnitt $> 46\%$)

- Einzuhaltende Fixmaße unterstreichen, der Zuschnitt ergibt sich oder
- bei Festlegung des Zuschnittes eine Kantenlänge variabel mit „ca.“ kennzeichnen
- Position des Lochbereiches vermaßen



STÜCKLISTE

Steckfalzpaneel SF 25, vertikale Anwendung

Aufmaßliste für Anfrage/Bestellung beim Fachhandel



STÜCKLISTE

Steckfalzpaneel SF 25, vertikale Anwendung

Aufmaßliste für Anfrage/Bestellung beim Fachhandel



STÜCKLISTE

Steckfalzpaneel SF 25, vertikale Anwendung

Aufmaßliste für Anfrage/Bestellung beim Fachhandel



STÜCKLISTE

Steckfalzpaneel SF 25, vertikale Anwendung

Aufmaßliste für Anfrage/Bestellung beim Fachhandel

